



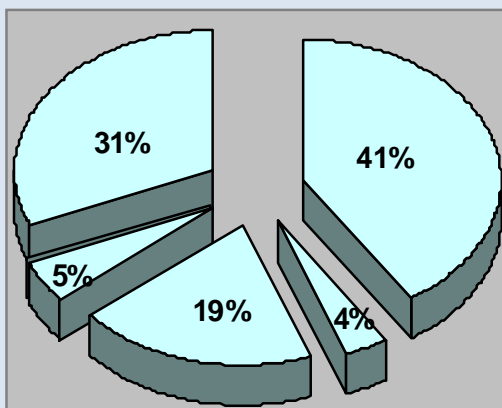
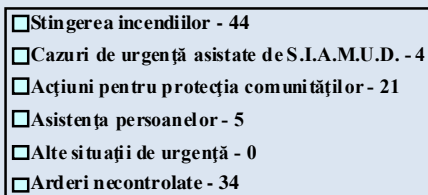
A N A L I Z A

STATISTICĂ A SITUAȚIILOR DE URGENȚĂ PRODUSE LA NIVELUL ZONEI DE COMPETENȚĂ A INSPECTORATULUI PENTRU SITUAȚII DE URGENȚĂ "BASARAB I" AL JUDEȚULUI DÂMBOVIȚA ÎN LUNA APRILIE 2009

I. SITUAȚIA INTERVENȚIILOR ÎN LUNA APRILIE:

Serviciile profesionale pentru situații de urgență au fost alertate la **108 situații de urgență și alte evenimente** (în medie 3,6 pe zi), din care:

- **44 incendii (41 %);**
- **34 arderi necontrolate (31 %);**
- **4 caz de urgență asistat de S.I.A.M.U.D. (4 %);**
- **0 alte situații de urgență** (misiuni pirotehnice, fenomene meteo periculoase, înlăturarea efectelor inundațiilor, etc.) **(0 %)**;



- **5 acțiuni pentru asistența persoanelor (5 %);**

- **21 acțiuni pentru protecția comunităților** (conduce de apă fisurate, asigurare măsuri de apărare împotriva incendiilor pe timpul desfășurării de evenimente publice, alarme false, supraveghere la accidente, etc.) **(19 %);**

Comparativ cu aceeași lună a anului 2008, **numărul situațiilor de urgență a crescut cu 120 %**, de la **49** în 2008 (în

medie 1,6 pe zi), la **108** în anul 2009 (în medie 3,6 pe zi).

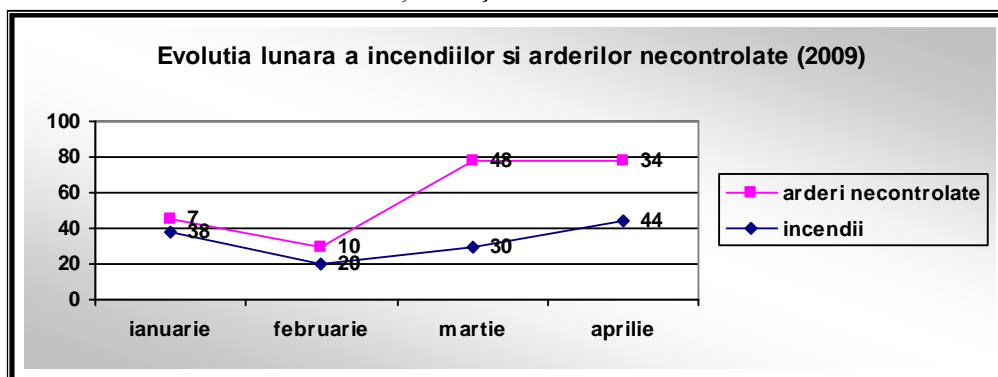
Pe timpul intervențiilor **au fost salvate 6 persoane** (5 adulte, 1 copil) și **protejate bunuri și instalații în valoare de peste 8.305.650 lei**. Tot pe timpul intervențiilor a fost salvat și 1 animal mare (cal).

Rata intervențiilor la suta de mii de locuitori a fost de 20 în 2009, față de **8,5 în 2008**, iar **rata intervențiilor la mia de km² a fost de 27 în 2009**, față de **11,3 în 2008**.

În urma situațiilor de urgență **4 persoane** (adulte) **au decedat** (o persoană decedată în urma unui accident rutier, o persoană înecată, o persoană găsită decedată și o persoană arsă în urma unui incendiu). **5 persoane** (adulte) au fost rănite. și 6 persoane au fost salvate. Precizăm că **persoanele erau decedate înainte de sosirea gărzii de intervenție la locul producerii evenimentului, sau nu au decedat ca urmare a acțiunilor întreprinse de garda de intervenție**. Tot în urma situațiilor de urgență s-a înregistrat și **1 animal mare mort**.

II. ANALIZA STATISTICĂ A INCENDIILOR

În luna aprilie 2009, la nivelul zonei de competență a Inspectoratului pentru Situații de Urgență „Basarab I” al județului Dâmbovița, au avut loc **44 incendii** (în medie **1,5 pe zi**), **în creștere cu 175%** față de aceeași perioadă a anului trecut, în care s-au produs **16 incendii** (în medie **0,5 pe zi**). Din numărul total al acestora la 8 incendii deplasarea s-a făcut fără a fi necesară intervenția: 4 Detașamentul de Pompieri Târgoviște, 2 Detașamentul de Pompieri Moreni, 1 Detașamentul de Pompieri Titu, 1 Garda de Intervenție Vișina.

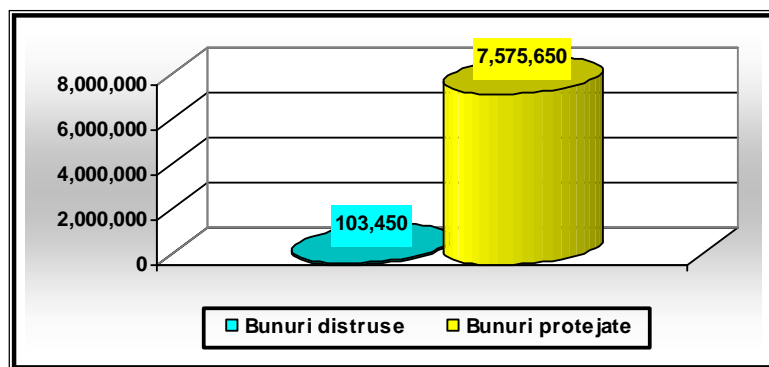


Adresa: Târgoviște, Dâmbovița, șoseaua Găești, nr.9 130087; Telefon: 0245/611212; 0245/611218; Fax: 0245/634020
Web-site: www.isudb.ro; e-mail: irp@isudb.ro; irpdb@live.com

Pe timpul incendiilor au fost protejate bunuri și instalații în valoare de peste 7.575.650 lei.

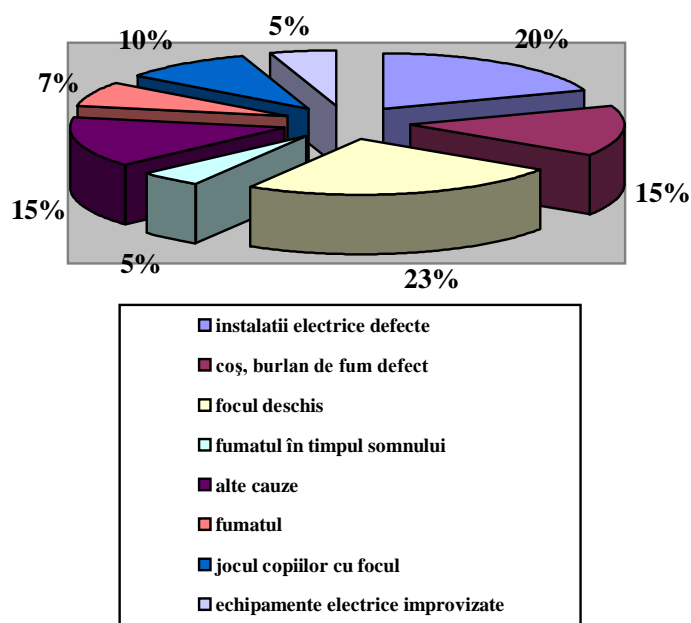
Pagubele produse la incendii au fost estimate la 103.450 lei, față de 59.400 lei în aceeași perioadă a anului 2008, în creștere cu 74 %.

Ponderea pierderilor materiale produse în urma incendiilor, din totalul valorii bunurilor protejate este de 1,36 %.



Cele mai multe incendii au avut loc în raionul de intervenție al Detașamentului de Pompieri Târgoviște – 15 intervenții, unde s-a depășit media pe raion de intervenție de 4 incendii.

Din numărul total al incendiilor, 8 au fost stinse înainte sosirii serviciilor profesionale, dar au impus operațiuni complementare: 5 incendii au fost stinse de către populație, 2 incendii stinse de la sine, 1 incendiu stins de SVSU Văcărești. Aceste evenimente s-au datorat în special următoarelor împrejurări determinante: foc deschis (10), instalații electrice defecte (8), coș, burlan de fum defect sau necurățat (6), jocul copiilor cu focul(4), fumatul (3), fumatul în timpul somnului(2), echipamente electrice improvizate (2), alte cauze (7).

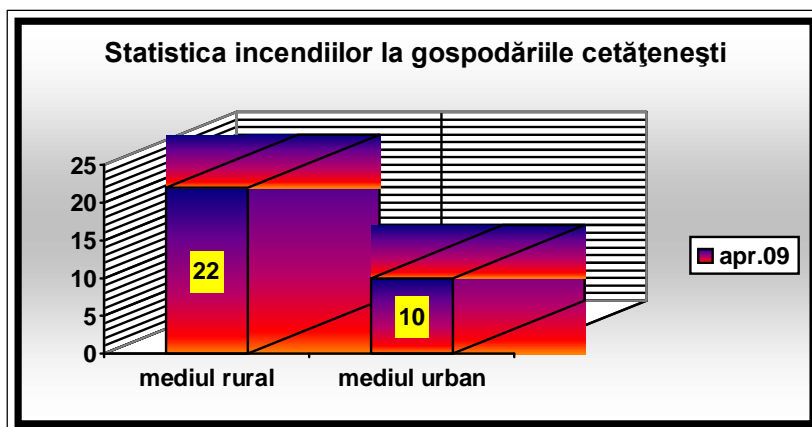


Comparativ cu aceeași perioadă a anului 2008 **a crescut semnificativ** numărul incendiilor provocate de **focul deschis** de la 2 în aprilie 2008 la 10 în aprilie 2009, **a crescut** numărul incendiilor provocate de instalațiile electrice defecte de la 5 în aprilie 2008 la 8 în aprilie 2009, **a crescut** numărul de incendii provocate de coșurile de fum (de la niciunul la 6).

Ponderile surselor de aprindere se prezintă astfel: **foc deschis (23%), instalații electrice defecte (20%), coș, burlan de fum defect sau necurățat (15%), jocul copiilor cu focul (10%), fumatul (7%), fumatul în timpul somnului (5%), echipamente electrice improvizate (5%), alte cauze (15%).**

După tipul proprietății, 72,7 % (32) din totalul incendiilor au izbucnit la proprietăți individuale, 18,2 % (8) în domeniul privat român sau străin și 9,1 % (4) în domeniul public sau privat al statului

La locuințele și anexele acestora, în luna aprilie a anului 2009 s-au înregistrat 32 incendii (în medie 1 pe zi), ce au produs pierderi materiale în valoare de 70.800 lei. Față de aceeași lună a anului trecut, numărul incendiilor produse la gospodăriile cetățenești a crescut în anul 2009 cu 166 % (de la 12 la 32). Dintre acestea 22 au avut loc în mediul rural (68,7 %), iar 10 în mediul urban (31,3 %).

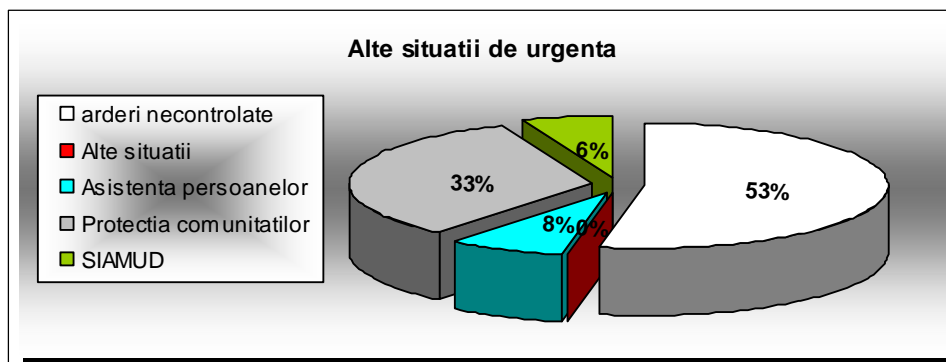


III. ANALIZA STATISTICĂ A ALTOR SITUAȚII DE URGENȚĂ

În luna aprilie 2009 s-au înregistrat **64 alte situații de urgență**, din care:

- **34 arderi necontrolate;**
- **4 cazuri de urgență asistate de S.I.A.M.U.D.** (descarcerări la accidente de circulație);
- **0 alte situații de urgență;**
- **5 acțiuni pentru asistența persoanelor:**
 - 2 deblocări persoane rămase blocate în apartamente;
 - 1 degajări persoane în urma prăbușirii (persoană decedată pe fundul unui puț);
 - 1 degajare de persoane din alte cauze;
 - 1 deplasare fără intervenție la asistență persoane.
- **21 acțiuni pentru protecția comunităților:**
 - 1 acțiune pentru protecția mediului: (spălare, sablare căi publice);
 - 10 acțiuni pentru asigurare desfășurare evenimente publice de amploare care pot genera situații de urgență (competiții sportive);
 - 3 acțiuni pentru salvare animale;
 - 2 acțiuni de asigurare la accidente de transport în care au fost implicate substanțe sau deșeuri periculoase;

- 2 întoarse din drum;
- 3 alarme false.



În urma acestor evenimente **6 persoane au fost salvate** (5 adulți și 1 copil), 4 persoane au fost rănite (adulți), iar 3 persoane au decedat (adulți - înainte sosirii gărzii de intervenție).

IV. MODUL DE ÎNTREBUINȚARE A STRUCTURILOR DE INTERVENȚIE

În luna aprilie a anului 2009, **serviciile profesionale pentru situații de urgență** au participat la **108 evenimente negative**, în creștere cu **120 %** față de aceeași perioadă a anului trecut, din care 44 incendii (41 %), 34 arderi necontrolate (31 %), 5 acțiuni pentru asistența persoanelor (5 %), 4 cazuri de urgență asistate de S.I.A.M.U.D. (4 %), 21 acțiuni pentru protecția comunităților (19 %).

Statistica intervențiilor din luna aprilie 2009 după subunitate și tip de intervenție se prezintă astfel:

Tip de intervenție	Subunitatea											
	Târgoviște	Titu	Moreni	Pucioasa	Găești	Cornești	Răcari	Voinești	Vișina	Fieni	Potlogi	TOTAL
Incendii	15	5	4	1	6	3	3	2	4	-	1	44
Asistență persoane	4	-	-	-	-	-	1	-	-	-	-	5
Arderi necontrolate	7	1	2	6	8	2	2	3	-	2	1	34
Protecția comunităților	9	3	1	4	1	-	1	2	-	-	-	21
S.I.A.M.U.D.	2	2	-	-	-	-	-	-	-	-	-	4
Alte situații	-	-	-	-	-	-	-	-	-	-	-	0
TOTAL	37	11	7	11	15	5	7	7	4	2	2	108

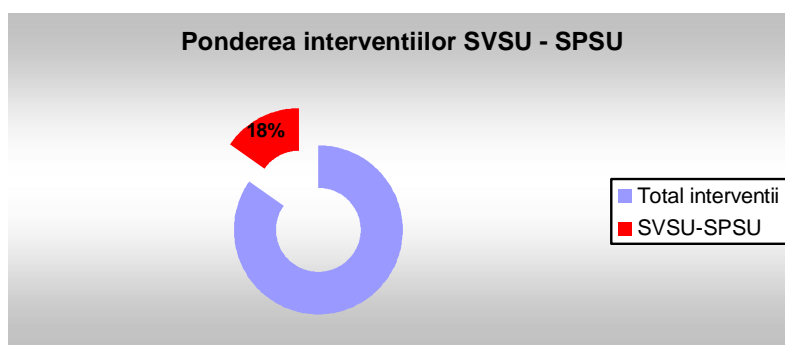
Dintr-un total de **94** de intervenții pentru care s-au contabilizat datele, **conducerea intervențiilor** la nivelul subunităților a fost asigurată în felul următor:

- **comandantul de detașament:** 4 intervenții;
- **locșitorul comandantului de detașament:** 3 intervenții;
- **ofițer I subunitate:** 8 intervenții;
- **subofițer șef garda de intervenție și stingere:** 58 intervenții;
- **comandant echipaj:** 20 intervenții;
- **prim adjunct:** 1.

Serviciile voluntare și private pentru situații de urgență au participat la stingerea a **4 incendii** (SVSU Tărtășești, SVSU Hulubești, SVSU Odobești, SVSU Glodeni) și **8 arderi necontrolate** (SVSU Pucioasa – 2 intervenții, 1 intervenție: SVSU Aninoasa, SVSU Ludești, SVSU Buciumeni, SVSU Gura Ocnitei, SVSU

Tărtășești, SPSU Schela Mare) **în cooperare cu subunitățile militare** și la un număr de **9 intervenții cu forțe și mijloace proprii** astfel: **2 incendii** (SVSU Căndești, SVSU Răscăieți) și **7 arderi necontrolate** (SVSU Răzvad – 1 intervenție, SVSU Aninoasa – 3 intervenții, SVSU Gura Ocniței – 1 intervenție, SVSU Vulcana Băi – 1 intervenție, SVSU Căndești – 1 intervenție).

Din totalul de intervenții înregistrate la nivelul zonei de competență a inspectoratului, la un număr de **21** au participat și serviciile voluntare sau private pentru situații de urgență, în cooperare cu serviciile profesioniste sau cu forțe și mijloace proprii, reprezentând un procentaj de **18 % din totalul intervențiilor**.



Din punct de vedere al forțelor cerute în sprijin, din totalul **incendiilor stinse de serviciile profesioniste pentru situații de urgență**, toate incendiile au fost în **urgența I** cu excepția intervenției la pădurea Hulubești din data de **06.04.2009**.

Timpul mediu de răspuns la situații de urgență civilă a fost de **11,1 minute**, în scădere ușoară față de cel înregistrat luna trecută. Timpul mediu de răspuns **la incendii a fost de 11,7 minute**, înregistrându-se o scădere nesemnificativă față de media înregistrată luna precedentă.

Timpul mediu de intervenție la situații de urgență civilă a fost de **43 minute**, în creștere ușoară față de luna precedentă, iar **la incendii a fost de 45 de minute**.

Timpul mediu de răspuns la incendii **în mediul rural** a fost de **15,6 minute**, iar **în mediul urban** a fost de **4,9 minute**.

Viteza medie de deplasare a autospecialelor la situații de urgență civilă a fost, în această perioadă de **56,7 km/h**, iar la incendii de **57,3 km/h**.

V. INTERVENȚII S.I.A.M.U.D.

S.I.A.M.U.D. a intervenit în luna aprilie a anului 2009 la **4 cazuri de urgență – descarcerări, la accidente de circulație.**

Comparativ cu aceeași lună a anului trecut intervențiile Stația de Intervenție, Asistență Medicală de Urgență și Descarcerare (S.I.A.M.U.D.) au crescut de la 3 (aprilie 2008) la 4 (aprilie 2009).

În urma evenimentelor produse **5 persoane** au fost rănite (adulte), **1 persoană a decedat**, iar **5 persoane** au fost salvate (adulte).

Timpul mediu de răspuns al S.I.A.M.U.D. a fost de **16 minute**, iar timpul mediu de intervenție de **37 minute**. Viteza medie de deplasare **57,5 km/h**.

VI. SITUAȚIA STATISTICĂ A INTERVENȚIILOR DESFĂȘURATE ÎN ALTE JUDEȚE

În luna aprilie a anului 2009, **serviciile profesionale pentru situații de urgență nu au fost alertate la situații de urgență** în județele Prahova sau Giurgiu.